

” C’est un jeu  
d’enfants ”



 **berosa** Jura Sàrl  
Aspirateur centralisé

**BEAM**  
DE BALAU JURY & FIS  
Electrolux


## • Pratique

Simplicité, rapidité et confort de mobilité.

Fini l'aspirateur lourd, encombrant bruyant, un seul tuyau flexible, maniable, raccordé à un réseau de canalisations aboutissant à des prises murales judicieusement réparties dans l'habitation vont vous rendre la vie plus facile.



- > **Rapidité de nettoyage**
- > **Facile à brancher**
- > **Sans fil électrique**





## • Sain

Des études cliniques montrent que la qualité de l'air de votre maison vous assure un bien être plus sain.

L'aspirateur central ne rejette ni odeur ni particule nuisible, les symptômes d'allergies sont réduits jusqu'à 61%. Le système BEAM élimine à 100% les poussières, odeurs, et particules allergènes, acariens et pollens.

- > Diminution des acariens
- > Sans pollens
- > Fini les odeurs



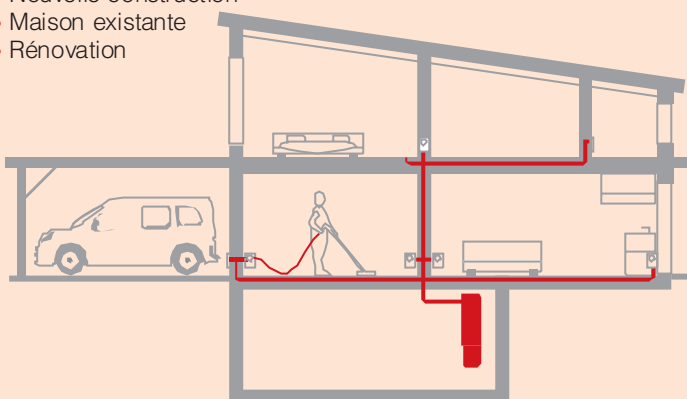
## • Economique

En construisant votre maison, profitez d'installer l'aspirateur central, 3 à 4 prises suffisent pour toute la surface de votre maison. Possibilité d'installation lors de transformation ou dans maison existante. Une économie d'énergie, de temps et une valeur ajoutée à votre maison.

- > Plus de sacs à acheter
- > Rentabilité assurée
- > Economie d'énergie

### L'aspirateur centralisé pour:

- Nouvelle construction
- Maison existante
- Rénovation



# Les centrales

Son installation est simple à faire lors de la construction ou en rénovation, son installation se fait dans le garage, en sous-sol, dans un débarras, etc.

Serenity  
**Prime 325**



Centrale spécialement étudiée pour les petites surfaces mais réunissant la plupart des nouveaux composants: Moteur Air Watt, filtre autonettoyant de Gore-Tex®, filtre moteur, Electrolux Control System, bac à poussière anti-choc Duralite® à ouverture facile.

Serenity  
**Max 350**



La turbine haute performance à 3 étages assure à cette centrale aux dimensions réduites une puissance et une capacité de nettoyage hors du commun. Parfaite pour la majorité des surfaces résidentielles de taille moyenne.

Serenity  
**Perform 375**



Petite et silencieuse, mais **ne vous y fier pas !** C'est la plus puissante des centrales de sa gamme. Grâce à son important débit, ce modèle convient à la plupart des surfaces résidentielles jusqu'à la moyenne supérieure.

Serenity  
**Perform 395**



Grande et puissante cette centrale produit une incroyable force d'aspiration. **Sa ouve spéciale, son filtre** et son moteur de dimensions supérieures font de ce modèle le meilleur choix pour toute application domestique ou semi-commerciale.

Serenity  
**Twin 3500**



Le sommet de la gamme en puissance : les 2 moteurs à 3 étages couplés en parallèle produisent sans problème la capacité d'aspiration nécessaire à toutes les surfaces - habitations de grande taille et petites applications commerciales.

	Serenity Prime 325	Serenity Max 350	Serenity Perform 375	Serenity Perform 395	Serenity Twin 3500
<b>Puissance d'aspiration</b>	530 Air Watts*	560 Air Watts*	590 Air Watts*	582 Air Watts*	868 Air Watts*
<b>Alimentation</b>	230 V/13A	230 V/13A	230 V/13A	230 V/13A	230 V/13A
<b>Puissance max.</b>	1550 W	1650 W	1750 W	1700 W	3200 W
<b>Dépression</b>	2822 mm CE	2892 mm CE	2962 mm CE	3226 mm CE	3483 mm CE
<b>Débit</b>	3455 l/min	3475 l/min	3491 l/min	3398 l/min	5947 l/min
<b>Vidage du réceptacle</b>	~2 à 3 fois/an	~2 à 3 fois/an	~2 à 3 fois/an	~1 à 2 fois/an	~1 à 2 fois/an
<b>Dimensions (diam/hauteur)</b>	280/890 mm	280/1065 mm	280/1065 mm	355/1065 mm	355/1120 mm
<b>Niveau sonore</b>	62 dBA	62 dBA	62 dBA	63 dBA	66 dBA
<b>Bac anti-microbien</b>	Non	Non	Non	Oui	Oui
<b>Variation et filtre moteur</b>	Oui	Oui	Oui	Oui	Oui
<b>Filtre exclusif Gore-Tex®</b>	Autonettoyant	Autonettoyant	Autonettoyant	Autonettoyant	Autonettoyant

\*Air Watts: Unité de mesure universelle de la puissance réelle d'aspiration.  
Toutes les centrales Beam sont garanties 5 ans ou selon normes SIA.

## Les 10 bonnes raisons de choisir une centrale d'aspiration BEAM



### Nouveau moteur Air Watt™ à refroidissement séparé (By-Pass)

Ne s'encrasse pas, ne surchauffe pas, offre une durée de vie prolongée.

### Système cyclonique, sans sac, sans perte d'aspiration

Plaqué les particules au fond du bac. Aucun entretien ni sac à acheter.

### Filtre autonettoyant exclusif Cleanstream®

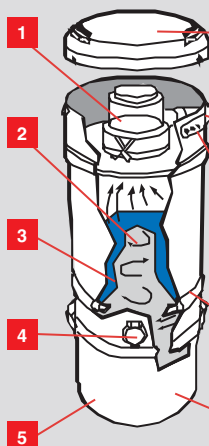
Arrête les particules les plus fines (99% à 0,3 Microns). Ne nécessite aucun entretien.

### Prise d'aspiration intégrée Atlis™

Evite l'achat et l'installation d'une prise supplémentaire.

### Bac à poussière anti-choc Duralite à ouverture facile S3®

S'ouvre en 1/16° de tour. En plastique ABS, inusable et lavable.



**6 Nouvelle insonorisation avec filtre moteur anti-poussière de charbons**  
Assure un silence exceptionnel, évite la diffusion de poussière autour de la centrale.

**7 Expulsion extérieure facultative avec option de filtration catégorie HEPA**  
La qualité du filtre permet aussi de rejeter l'air dans le même local que la centrale.

**8 Electrolux Control System avec démarrage progressif et vitesse variable**  
Offre une protection et gestion optimale du moteur, au besoin une maintenance rapide.

**9 Admission réversible exclusive Atlis™**  
Laisse le choix de l'entrée de la canalisation à gauche ou à droite de l'appareil.

**10 Traitement anti-microbien AlphaSan® et contrôle du niveau sans ouverture**  
Empêche la prolifération des bactéries et le contact répété avec la poussière.

## Le Kit de base

**berosa** Jura  
Aspirateur centralisé

**Avec l'achat et l'installation de votre aspirateur centralisé, un KIT de base vous est livré.**

Les accessoires standards livrés conviennent à tous les usages pour un nettoyage rapide et efficace dans votre maison.



Tuyau flexible ultra-léger de 8, 9, 10.5 et 12 m



Housse de rangement murale pour les accessoires

Tube télescopique en aluminium ultra-léger



Support mural pour le flexible et la housse de rangement



Brosse à inversion «De Luxe» Sol+Tapis

Suceur étroit combiné avec brosse à habit

Suceur à bec allongé Brosse ronde



## Le Kit garage

**Maximiser l'utilisation de votre système central avec un ensemble d'accessoires pour le garage.**

**berosa** Jura  
Aspirateur centralisé

Tube télescopique en plastique, ultra-léger



Tuyau flexible ultra-léger de 9 m



# Des accessoires plus variés sont disponibles



- Brosse spéciale sur roulette pour sols durs  
Recommandée pour les grandes surfaces durs tels que carrelages, sols en pierre ou parquets. Ses roulettes en plastique facilitent le maniement et évitent toutes rayures. Largeur 36 cm.  
**BC 9067**



- Brosse anti-peluche «Lint-brush»  
Brosse avec surface anti-peluches en velcro rouge. Fonctionne à merveille sur les textiles, sièges de voiture ou canapés en tissus.  
**LB 9270**



- Petite brosse Turbo rotative  
Conçue pour un nettoyage en profondeur des matelas et petites surfaces en tissus. **Le flux d'air aspiré permet la rotation de la brosse.**  
**BT 5215**



- Brosse douce  
Élimine en douceur les poussières sur les objets délicats comme les plantes, bibelots, stores etc.  
**BD 9340**



- Brosse Turbo rotative  
Conçue pour un nettoyage en profondeur des tapis et des moquettes. **Le flux d'air aspiré permet la rotation de la brosse.**  
**BT 5213**



- Brosse «Wacky Vac»  
Avec 25 buses pour tous les interstices et **les endroits très difficiles d'accès comme les machines de bureau, claviers, etc.**  
**BW 9360**



- Brosse universelle à poils mi-long  
Conçue pour épousseter les surfaces tels que les meubles, tableau de bord de voiture et même les habits. Ne raye pas.  
**BU 9330**



- Grand suceur pour stores à lamelles  
Pour le nettoyage des stores intérieurs à lamelles larges.  
**SL 9200**



- Brosse pour radiateurs à éléments  
**Très pratique pour les endroits difficiles d'accès** comme les radiateurs et les stores à lamelles. Adaptable sur le suceur allongé SA5140.  
**BS 9110**



- Petit suceur pour stores à lamelles  
Pour le nettoyage des stores intérieurs à lamelles fines.  
**SL 9215**



- Etrille et peignes pour le toilettage des animaux (chiens, chevaux)  
**BA 5106** Etrille avec courtes piques  
**BA 9105** Brosse équipée de poils à crin  
**BA 9107** Peigne avec longues piques



- Brosse plumeau à franges  
Rechange brosse plumeau  
Idéale pour capter la poussière partout sur les surfaces lisses telles que les parquets. Ne raye pas.  
**FB 9390** Brosse plumeau  
**FB 9395** Rechange





■ **Suceur extra long extensible**

D'une longueur maximale de 90 cm, ce suceur est parfait pour aspirer dessous et derrière les meubles sans les déplacer. Equipé d'un aimant à son extrémité pour la récupération de petites pièces métalliques.

**SU 9210**



■ **Prise plastique avec couvercle**

**BL 9129** Prise plastique avec couvercle, blanc  
**IV 9129** Prise plastique avec couvercle, ivoire  
**BL 9129** Prise plastique avec couvercle, noir



■ **Plumeau télescopique autonettoyant «Spin Duster»**

Plumeau télescopique statique spécialement conçu pour éliminer sans aspiration les poussières aux endroits difficiles d'accès. Pour le nettoyer, il suffit de l'insérer dans sa base puis dans l'une de vos prises.

**PT 9420**



■ **Prise en métal, ultra-plate**

**BL 5712** Prise en métal ultra-plate, blanc  
**IV 5612** Prise en métal ultra-plate, ivoire  
**CH 5412** Prise en métal ultra-plate, chrome  
**BZ 5312** Prise en métal ultra-plate, bronze (foncé)  
**CU 5512** Prise en métal ultra-plate, laiton (doré)



■ **Kit Mini accessoires**

Composé de 8 pièces, pour claviers d'ordinateurs, bibelots, voitures, etc. Il comprend deux petites brosses, un suceur fin, une rallonge coudée, une rallonge droite et un tuyau flexible avec deux adaptateurs.

**KM 9195**



■ **Prise en métal**

**BL 5715** Prise en métal, blanc  
**IV 5615** Prise en métal, ivoire  
**CH 5415** Prise en métal, chrome  
**BZ 5315** Prise en métal, bronze (foncé)  
**CU 5515** Prise en métal, laiton (doré)



■ **Avale-poussière VacPan**

**AP 6925** Avale-poussière VacPan, blanc  
**AP 6926** Avale-poussière VacPan, ivoire  
**AP 6927** Avale-poussière VacPan, noir  
**AP 6928** Avale-poussière VacPan, inox



■ **Bac séparateur pour liquides et cendres**

Conçu pour aspirer sans endommager votre installation : les cendres - les liquides ou le verre cassé (par exemple : lors d'un dégât d'eau ou d'une bouteille pleine cassée).

**Avec système de décolmatage manuel du filtre.**  
**BM 9051**



■ **Lanière de transport pour flexible**

Pour un transport simplifié de votre flexible. Fixation velcro.

**LF 9275**

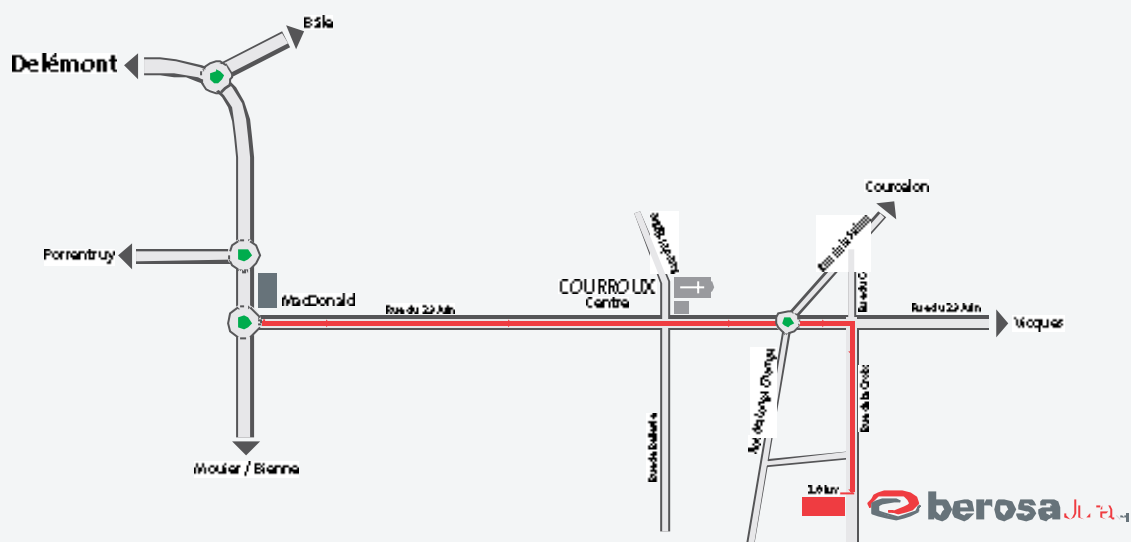
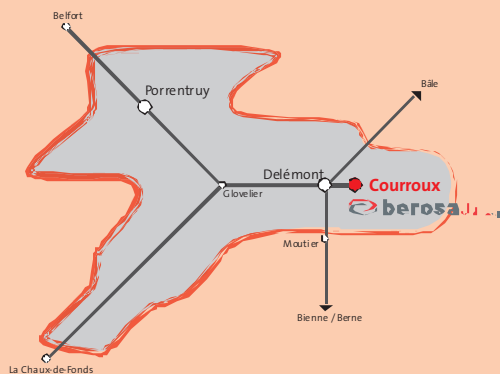


■ **Housse de protection**

Housse Electrolux matelassée avec Zipper pour flexible longueur 9.5m.  
**HP 9093**



Pour une construction nouvelle ou existante  
Prévu également pour des applications commerciales et industrielles



- > Devis sans engagements
- > Démonstration sur rendez-vous

**Berosa Jura Sàrl**

Rue de la Croix 26  
2822 Courroux  
Tél.: 032 422 00 51  
Fax: 032 423 37 38  
Mobile: 079 414 74 38  
Courriel: dom@berosa-jura.com  
www.berosa-jura.com

